

Anleitung zur Selbstregistrierung bei WebUntis



WILLY-BRANDT-SCHULE

Was ist WebUntis?

- ein digitales Programm für die Schule.
- Zeigt den aktuellen Stundenplan.
- Ermöglicht das schnelle Krank-Melden.
- Informiert Eltern automatisch bei Fehlen.

So melden Sie sich an:

1. Öffnen Sie die Internet-Seite <https://norderstedt-wbs.webuntis.com/>

oder scannen Sie den QR-Code.



2. Klicken Sie unten rechts auf **Registrieren**
3. Tragen Sie Ihre E-Mail-Adresse ein.
4. Sie erhalten einen Bestätigungs-Code per E-Mail.
5. Tippen Sie diesen Code ein.
6. Wählen Sie ein eigenes Passwort.

Hinweis bei Fehlern: Erhalten Sie eine Fehlermeldung? Dann fehlt Ihre E-Mail-Adresse im System. Bitte kontaktieren Sie die Tutoren Ihres Kindes.

WebUntis Login

Benutzername

Passwort

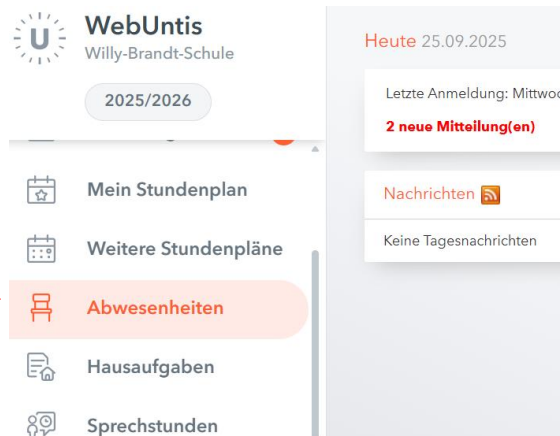
Login

[Passwort vergessen?](#)

Noch keinen Zugang? [Registrieren](#)




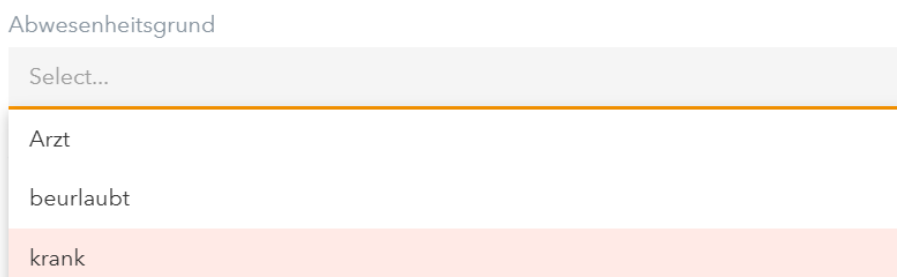
So melden Sie Ihr Kind krank



1. Klicken Sie rechts auf **Abwesenheiten**
2. Wählen Sie unten **Abwesenheit melden**

Abwesenheit melden

3. Ein neues Fenster öffnet sich.

4. Tragen Sie das Datum ein 
5. Wählen Sie einen Grund aus. 

6. Klicken Sie zum Schluss auf **Speichern**.
7. Lehrkräfte sehen die Abmeldung sofort

App für das Smartphone

- Nutzen Sie die App **UntisMobile**.
- Die App bietet schnellen Zugriff.
- Die Darstellung ist sehr übersichtlich.

